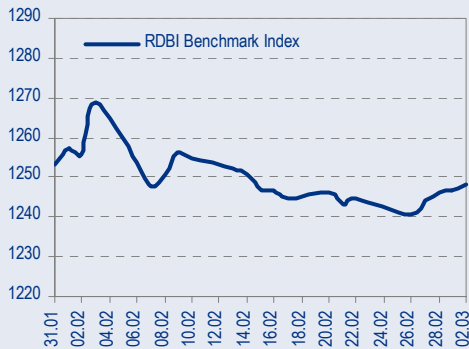
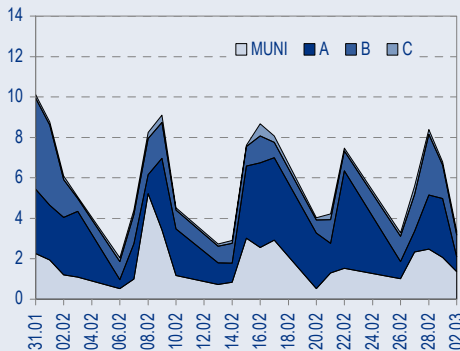




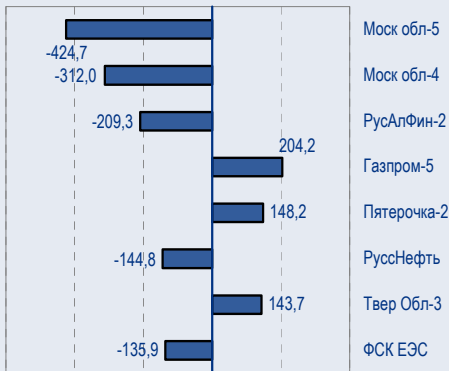
## BENCHMARK INDEX КОРПОРАТИВНЫХ ОБЛИГАЦИЙ



## ОБОРОТЫ ВТОРИЧНОГО РЫНКА КОРПОРАТИВНЫЕ И МУНИЦИПАЛЬНЫЕ ОБЛИГАЦИИ (БИРЖА И РПС, МЛРД РУБ.)



## ЛИДЕРЫ ТОРГОВЫХ ОБОРОТОВ БИРЖА И РПС, МЛН РУБ. (СО ЗНАКОМ ИЗМЕНЕНИЯ ЦЕНЫ)



## МАКРОСТАТИСТИКА

	03.03.2006	Пред. день
Остатки на корсчетах ЦБ, млрд руб.	306,0	309,6
Обменный курс ЦБ РФ, руб.	28,0279	28,02
Обменный курс USD/EUR	1,2020	1,1928
Цена на нефть URALS, \$/барр.	59,57	57,83
Резервы ЦБ РФ, млрд \$ *	168,4	1,2
MIBOR, %	3,2	3,3
Ставки overnight (оценка ФК Уралсиб)		
Банки первого круга, %	1,5-2,0	2,0-2,5
Банки второго круга, %	2,0-2,5	2,3-2,5
Банки третьего круга, %	2,3-2,5	2,5-3,0

\*Предыдущая неделя

## РЫНОК РУБЛЕВЫХ ОБЛИГАЦИЙ

Как мы ожидали, активность на рынке была на низком уровне, с минимальными ценовыми изменениями и концентрацией торгов в выпусках корпоративного сегмента. Основное внимание рынка было приковано к первичным размещениям, которые, по нашей оценке, прошли без большого ажиотажа. Снижение ставок денежного рынка в начале месяца не привело к росту рынка, так же как рост ставок в конце прошлого месяца не привел к коррекции. Рынок находится в состоянии равновесия и основная активность на рынке связана с оптимизацией портфелей.

Основное движение наблюдалось вчера на зарубежных рынках, где US Treasuries и пара USD/EUR отыгрывали поднятие учетной ставки ЕЦБ на 0,25% до 2,5%. UST10 в течение дня вырастала в доходности до 4,665% и закрылась на уровне 4,634%. На валютном рынке EUR усилился к USD до 1,2020. Эти движения, хотя и сильные сами по себе, являются разнонаправленными и пока не оказывают принципиального влияния на рынок рублевых облигаций.

В отсутствие внешних потрясений, рынок облигаций находится в равновесии, не имея способности ни к росту, ни к коррекции. Внимание инвесторов будет переключаться на отдельные торговые идеи и оптимизацию портфелей.

стр.3

## ТАКЖЕ В НОМЕРЕ

### Экономика Контроль за ценами снова вышел на первый план

Хроническая неспособность правительства справиться с инфляцией может в конце концов заставить Кремль предпринять шаги, которые станут прелюдией к изменениям в правительстве. Недавнее публичное обращение президента Владимира Путина, в котором он призвал правительство приложить все усилия к выполнению задачи по инфляции, не оставляет шансов «замять» тему, если эти усилия вновь не увенчаются успехом ..... стр.4

### Нефть и газ Борьба с инфляцией посредством цен на нефтепродукты

..... стр.4

### МТС Позитивный прогноз от руководства

По данным Интерфакса, первый вице-президент МТС Эрик Франке прогнозирует, что выручка компании может вырасти в 2006 г. почти на 20% с уровня 2005 г. Это выше нашего прогноза – мы ожидаем роста выручки на 12% до 5,5 млрд долл. Правда, в оценке руководства МТС теоретически могли быть учтены потенциальные приобретения активов в нынешнем году. Кроме того, Франке в очередной раз подтвердил намерение МТС сократить штат приблизительно на 20% ..... стр.4

СТАТИСТИКА ..... стр.6

## Новости

✦ 02 марта 2006 г. состоялся аукцион по продаже выпуска ОБР № 4-03-30BR0-4 (RU000A0D1JF3) с обязательством обратного выкупа. Размещаемый объем: 20 000,0 млн руб. Дата расчетов: 03 марта 2006 г. Дата обратного выкупа: 15 июня 2006 г. Дата погашения: 22 сентября 2009 г. Совокупный спрос по сумме к обратному выкупу по номиналу: 10 948,406 млн. руб. Размещенный объем выпуска по сумме к обратному выкупу по номиналу: 9 359,526 млн. руб. Цена отсечения: 98,7024% к номиналу. Доходность по цене отсечения к 1-ой дате оферты: 4,61% годовых. Средневзвешенная цена: 98,7072% к номиналу. Доходность по средневзвешенной цене: 4,60% годовых. [Cbonds]

✦ Центральный Банк Российской Федерации зарегистрировал выпуск облигаций серии 02 АКБ СОЮЗ общим объемом 2 млрд руб. [Cbonds]



## Новости

- ✦ 02 марта 2006 года на ММВБ состоялся конкурс по определению процентной ставки первого купона облигаций ОАО «Мосэнерго» серии 02. По результатам проведения конкурса процентная ставка установлена в размере 7,65% годовых. На конкурс было подано 60 заявок с диапазоном купона 6,00 – 7,99 % годовых. Общий спрос на облигации составил 5 372,550 млн руб. В ходе размещения было удовлетворено 53 заявки на покупку облигаций в объеме 5 000 000 штук. Выпуск размещен в полном объеме в Дату начала размещения. [Cbonds]
- ✦ 02 марта 2006 г. состоялся аукцион по продаже выпуска ОБР № 4-03-30BR0-4 (RU000A0D1JF3) с обязательством обратного выкупа. Размещаемый объем: 20 000,0 млн руб. Дата расчетов: 03 марта 2006 г. Дата обратного выкупа: 15 июня 2006 г. Дата погашения: 22 сентября 2009 г. Совокупный спрос по сумме к обратному выкупу по номиналу: 10 948,406 млн. руб. Размещенный объем выпуска по сумме к обратному выкупу по номиналу: 9 359,526 млн. руб. Цена отсечения: 98,7024% к номиналу. Доходность по цене отсечения к 1-ой дате оферты: 4,61% годовых. Средневзвешенная цена: 98,7072% к номиналу. Доходность по средневзвешенной цене: 4,60% годовых. [Cbonds]
- ✦ Центральный Банк Российской Федерации зарегистрировал выпуск облигаций серии 02 АКБ СОЮЗ общим объемом 2 млрд руб. [Cbonds]
- ✦ Ставка 1 купона по облигациям ОАО «Амурметалл» определена в размере 9,8% годовых. [Cbonds]
- ✦ Ставка первого купона облигаций ОАО «Мельничный комбинат в Сокольниках» составила 11,5% годовых. [Cbonds]
- ✦ Размещение дебютного выпуска облигаций ООО «Талосто-Финанс» начнется 10 марта. [Cbonds]
- ✦ Сегодня основные акционеры Вимм-Билль-Данна планируют объединить свои доли в различных активах (в том числе и ВБД) и зарегистрировать акции нового многопрофильного промышленного холдинга на бирже. [Ведомости]



## Рынок рублевых облигаций

### КОММЕНТАРИИ ПО РЫНКУ

Как мы ожидали, активность на рынке была на низком уровне, с минимальными ценовыми изменениями и концентрацией торгов в выпусках корпоративного сегмента. Основное внимание рынка было приковано к первичным размещениям, которые, по нашей оценке, прошли без большого ажиотажа. Снижение ставок денежного рынка в начале месяца не привело к росту рынка, так же как рост ставок в конце прошлого месяца не привел к коррекции. Рынок находится в состоянии равновесия и основная активность на рынке связана с оптимизацией портфелей.

Основное движение наблюдалось вчера на зарубежных рынках, где US Treasuries и пара USD/EUR отыгрывали поднятие учетной ставки ЕЦБ на 0,25% до 2,5%. UST10 в течение дня вырастала в доходности до 4,665% и закрылась на уровне 4,634%. На валютном рынке EUR усилился к USD до 1,2020. Эти движения, хотя и сильные сами по себе, являются разнонаправленными и пока не оказывают принципиального влияния на рынок рублевых облигаций.

### Денежный рынок

Остатки на корсчетах остались практически не изменились и находятся на уровне 306 млрд руб, а ставки overnight для банков 1-го круга снизились до уровня 1,8%, что подтверждает низкий спрос на деньги на рынке. Однако, пока ситуация на денежном рынке остается в целом стабильной, что будет оказывать поддержку рынку.

### Торговые идеи

Несмотря на прохождение конца месяца и нормализации ситуации на денежном рынке, в текущей ситуации мы не видим факторов для фундаментального роста рынка. В этих условиях, мы рекомендуем концентрироваться на выпусках второго-третьего эшелонов с высоким текущим доходом и отдельных выпусках где мы видим возможность для роста котировок.

Покупать: Балтика (цель – 102,0%), Красный Восток (цель – 8%), ТМК-2 (цель – 102,6%), МИГ (цель – 101%), Адамант (цель 103%), ЯТХ (12,38% на 8,3 мес.).

Держать ДжейЭфСи-2 (цель – 103,5%), ПИТ-2 (цель – 104,2%).

### В ближайшие дни

В отсутствие внешних потрясений, рынок облигаций находится в равновесии, не имея способности ни к росту, ни к коррекции. Внимание инвесторов будет переключаться на отдельные торговые идеи и оптимизацию портфелей.

Борис Гинзбург, [bginzburgv@uralsib.ru](mailto:bginzburgv@uralsib.ru)

Кривая доходности US Treasures



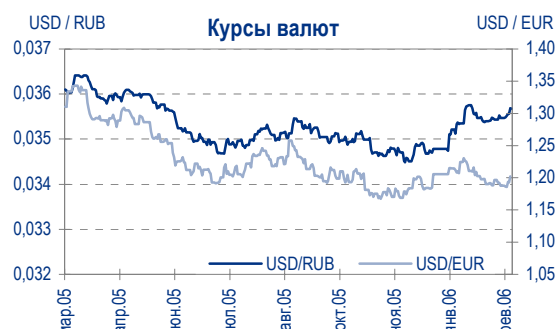
Остатки на корсчетах в ЦБ РФ, млрд руб.



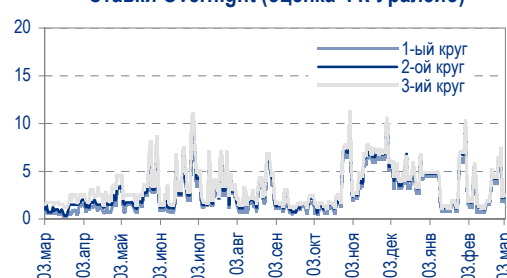
Ставка 1-дневного MIBOR, %



Курсы валют



Ставки Overnight (оценка ФК Уралсиб)





## Экономика

### Контроль за ценами снова вышел на первый план

Неспособность справиться с инфляцией может иметь политические последствия. Хроническая неспособность правительства справиться с инфляцией может в конце концов заставить Кремль предпринять шаги, которые станут прелюдией к изменениям в правительстве. Недавнее публичное обращение президента Владимира Путина, в котором он призвал правительство приложить все усилия к выполнению задачи по инфляции, не оставляет шансов «замять» тему, если эти усилия вновь не увенчаются успехом.

**Правительство почти сложило оружие перед инфляцией.** Робкие намеки на то что инфляция, возможно, превысит запланированную, уже прозвучали из уст представителей правительства в прошедшие две недели. Вчера они почти оформились в официальную капитуляцию и признание невозможности выполнения боевой задачи. Выступая на заседании правительства, министр экономического развития Герман Греф заявил, что накопленный рост потребительских цен за первые два месяца 2006 г. может достигнуть 4%, то есть реализует почти половину намеченной на год инфляции в 8,5%. Пессимизм Грефа разделил министр финансов Алексей Кудрин, который признал, что правительство может не удержать инфляцию в запланированных на конец года рамках.

*Владимир Тухомиров, tih\_vi@uralsib.ru*

## Нефть и газ

### Борьба с инфляцией посредством цен на нефтепродукты

Незначительное влияние на показатели нефтяных компаний. Действия государства по сдерживанию роста внутренних цен на нефтепродукты могут несколько снизить прибыльность нефтяных компаний, но это снижение, по нашим оценкам, будет незначительным, учитывая, что мы не ожидаем существенного роста внутренних цен на нефтепродукты в любом случае, так как цены на нефть, согласно нашему прогнозу, в 2006 г. останутся на уровне предыдущего года.

**Греф предлагает ограничить рост цен на нефтепродукты 11% в 2006 г.** Вчера министр экономического развития Герман Греф предложил Минпромэнерго четко координировать свои действия с действиями нефтяных компаний с тем, чтобы ограничить рост цен на нефтепродукты 11% в 2006 г. По словам Грефа 11-процентный лимит уже внесен в планы правительств, несмотря на то, что рынок нефтепродуктов формально не контролируется государством.

*Каюс Рапану, rap\_ca@uralsib.ru*  
*Алексей кормщиков, kor\_an@uralsib.ru*  
*Анна Юдина, udi\_an@uralsib.ru*

## МТС

### Позитивный прогноз от руководства

**Высокий прогноз компании в отношении выручки, планы по сокращению штата.** По данным Интерфакса, первый вице-президент МТС Эрик Франке прогнозирует, что выручка компании может вырасти в 2006 г. почти на 20% с уровня 2005 г. Это выше нашего прогноза – мы ожидаем роста выручки на 12% до 5,5 млрд долл. Правда, в оценке руководства МТС теоретически могли быть учтены потенциальные приобретения активов в нынешнем году. Кроме того, Франке в очередной раз подтвердил намерение МТС сократить штат приблизительно на 20%.

### Рубль укрепляется относительно корзины валют Индекс бивалютной корзины ЦБ РФ, янв. 05=1



Источники: оценка УРАЛСИБа



## **Перспектива получения контроля над белорусским оператором отдаленная...**

...но выкуп доли у государства возможен. Президент Белоруссии Александр Лукашенко заявил, что правительство страны пока не намерено отдавать свой контроль над каким-либо из трех белорусских GSM-операторов, поскольку в будущем рассчитывает привлечь большой объем средств от их продажи. Эта новость свидетельствует о трудностях, с которыми приходится сталкиваться МТС при продвижении в страны СНГ, но в то же время указывает на то, что возможен выкуп доли МТС в СП с правительством Белоруссии.

*Константин Чернышев, che\_kb@uralsib.ru  
Станислав Юдин, yud\_sa@uralsib.ru*



Рынок рублевых облигаций

Выпуск	Объем выпуска, млн. руб.	Купонная ставка, %	Дата			Месяцев до		Цена	Изм.	Торговый объем, руб.	Котировки		Доходность, %				DVO1	Рейтинг		Сред. бл	
			купона	оферты	погаш.	офрт.	погаш.				покупка	продажа	офрт.	погаш.	HPR	текущ.		S&P/M	Уралсиб		
<b>КОРПОРАТИВНЫЕ ОБЛИГАЦИИ</b>																					
<b>госкомпании</b>																					
Аижк	1 070	11,00	01.июн.06		01.дек.08		33,5	110,20	0,20	9 918 000	110,50			6,98		9,98	2,54			48	
Аижк-2	1 500	11,00	01.авг.06		01.фев.10		47,7			9 042 100	112,65	113,40									
Аижк-3	2 250	9,40	15.апр.06		15.окт.10		56,3	107,95	0,20	1 080	107,45	107,95			6,93	8,71	3,00			65	
Аижк-4	900	8,70	01.май.06		01.фев.12		72,1	109,40	0,90	328 200	108,45	109,30			6,93	7,95	4,87			49	
Аижк-5	2 200	7,35	15.апр.06		15.окт.12		80,6	100,75	0,15	1 008	100,00	100,80			7,39	7,30	4,68			93	
Аижк-6	2 500	7,40	15.апр.06		15.июл.14		101,9				100,55	100,80									
ВТБ-4	5 000	5,60	23.мар.06	25.мар.06	19.мар.09		37,1				99,98								BBB/Baa2		
ВТБ-5	15 000	6,20	27.апр.06	26.апр.07	17.окт.13	14,0	92,9	99,96	0,09	49 981 000	99,80	100,00		6,38		6,20	1,05	BBB/Baa2		108	
Газпром-3	10 000	8,11	22.июл.06		18.январ.07		10,7	101,80	0,10	152 700	101,51	101,80			6,07	5,91	7,97	0,84	BB+/Baa2	A	144
Газпром-4	5 000	8,22	16.авг.06		10.фев.10		48,0	104,85	-0,02	117 870 057	104,85	104,90			6,91	7,84	3,40	BB+/Baa2	A	55	
Газпром-5	5 000	7,58	11.апр.06		09.окт.07		19,5	102,18	0,37	204 245 794	101,60				6,22	7,42	1,49	BB+/Baa2	A	40	
Газпром-6	5 000	6,95	10.авг.06		06.авг.09		41,8	100,41	-0,13	50 712 000	100,26	100,43			6,93	6,92	2,92	BB+/Baa2	A	63	
РЖД-2	4 000	7,75	07.июн.06		05.дек.07		21,4	101,95	-0,04	1 019 500	101,51	103,00			6,66	7,60	1,61	3-/ruAA+/Baa2	A	75	
РЖД-3	4 000	8,33	07.июн.06		02.дек.09		45,7	104,89	0,01	1 049	104,72	105,00			6,94	7,94	3,25	3-/ruAA+/Baa2	A	60	
РЖД-4	10 000	6,59	15.июн.06		14.июл.07		15,6	100,05	0,06	1 001	99,90	100,05			6,65	6,59	1,18	3-/ruAA+/Baa2	A	101	
РЖД-5	10 000	6,67	28.июл.06		23.январ.09		35,3											BBB-/ruAA+/Baa2	A		
РЖД-6	10 000	7,35	17.май.06		10.ноя.10		57,1	100,93	-0,06	46 078 565	100,87	100,90			7,24	7,28	3,82	3-/ruAA+/Baa2	A	84	
РЖД-7	5 000	7,55	17.май.06		07.ноя.12		81,4	102,02	-0,04	30 804 824	101,78	102,00			7,29	7,40	5,13	3-/ruAA+/Baa2	A	81	
ТНП	1 000	8,90	10.май.06		10.май.06		2,3	100,17	-0,11	11 112 115	100,20	100,40			8,03	7,78	8,88	0,18	B+	384	
ФСК ЭЭС	5 000	8,80	20.июн.06		18.дек.07		21,9	103,20	-0,10	135 905 337	103,00	103,43			6,98	8,53	1,65	B+/ruA+	A	106	
ФСК ЭЭС-2	7 000	8,25	27.июн.06		22.июн.10		52,4	104,10	0,14	128 027 935	103,80	104,08			7,25	7,93	3,62	B+/ruA+	A	89	
ФСК ЭЭС-3	7 000	7,10	16.июн.06		12.дек.08		33,9	99,93	-0,03	9 991 999	99,81	100,00			7,25	7,10	2,40	B+/ruA+	A	76	
<b>сырье</b>																					
Итера	1 200	9,75	07.июн.06		07.дек.07		21,5	101,06	0,09	4 700 196	101,05	101,06			9,28		9,65	1,54		337	
Лукойл	6 000	7,25	23.май.06	20.ноя.07	17.ноя.09	20,9	45,2				101,50	101,85							BB/ruAA/Baa2	A	
Новатэк	1 000	9,40	01.июн.06		30.ноя.06		9,1	101,60	0,10	34 676 080	101,50	101,80			7,26	6,98	9,25	0,70		298	
Полиметалл	750	17,00	21.мар.06		21.мар.06		0,6	100,34	-0,15	401 375	100,25	100,50			10,16	9,70	16,94	0,05		598	
РуссНефть	7 000	9,25	16.июн.06	12.дек.08	10.дек.10	33,9	58,1	101,03	-0,01	144 791 575	101,00	101,07		9,01		9,16	2,34		C-	254	
СУЭК-2	1 000	8,50	18.май.06		15.фев.07		11,7				99,75	100,15							C		
Татнефть-3	1 500	12,00	01.июл.06		01.июл.06		4,0												B-		
ТНК-5	3 000	15,00	29.май.06		28.ноя.06		9,0												BB/Baa2	A	
Удмуртнефть	1 500	9,50	01.июн.06	01.дек.06	01.мар.08	9,1	24,3	99,43	-0,22	3 529 800	99,40	99,50		10,70		10,32	9,55	0,66		641	
<b>металлургия</b>																					
Маир	500	12,30	04.апр.06		03.апр.07		13,2	100,80	0,24	15 696 308	101,00	101,25			12,00		12,20	0,93		688	
Мечел-ТД	3 000	11,75	16.июн.06	16.июн.06	12.июн.09	3,5	39,9	101,29	-0,04	84 484 540	101,22	101,38		7,22		7,04	11,60	0,28		304	
Мечел-СГ	2 000	10,69	25.май.06	30.май.06	22.ноя.07	3,0	21,0	100,70	0,01	992 902	100,70	100,90		7,76		7,52	10,62	0,23		359	
НМММЗ	1 000	12,10	22.май.06	22.май.06	19.май.08	2,7	27,0	100,35	0,25	25 591 233	100,35	100,50		10,55		10,15	12,06	0,21		638	
РусАлФин-2	5 000	8,00	20.май.06		20.май.07		14,8	100,95	-0,05	209 259 542	100,80	101,19			7,28		7,92	1,12		182	
РусАлФин-3	6 000	7,20	21.мар.06		21.сен.08		31,1	99,75	0,00	4 987 500	99,55	99,99			7,44		7,22	2,21		61	
Северсталь	3 000	8,10	29.июн.06		28.июн.06		16,1			8 696 363		101,00							B+/ruA+/B1	NR	
ТЧМ-2	1 000	11,00	02.июн.06		02.дек.07		21,3				100,00	100,20							A-		
Хайленд Голд	750	12,00	05.апр.06	04.окт.06	02.апр.08	7,2	25,4	100,58	0,08	9 706 557	100,50	100,70		11,42		10,76	11,93	0,52		724	
<b>телекоммуникации</b>																					
ВолгаТел-2	3 000	8,20	06.июн.06	02.дек.08	30.ноя.10	33,5	57,8	100,48	0,43	10 049 004	100,00			8,16		8,16	2,35		B+/ruA+	B+	
ВолгаТел-3	2 300	8,50	06.июн.06		30.ноя.10		57,8	101,10	0,46	1 011	100,61	100,80			8,31		8,41	3,06		B+/ruA+	B+
Вымпелком	3 000	9,90	16.май.06		16.май.06		2,5	100,65	-0,85	2 013 000	100,40				6,67	6,50	9,84	0,20	BB/B1	A-	
Дальсвязь	1 000	13,00	17.май.06		15.ноя.06		8,6				103,40	103,79								B-	
МГТС-4	1 500	10,00	26.апр.06	26.апр.06	22.апр.09	1,8	38,2	101,00	0,05	8 080		101,47		3,26		3,22	9,90	0,15	3B-/ruAA-/Baa3	B+	
МГТС-5	1 500	8,30	30.май.06	29.май.07	25.май.10	15,1	51,5	99,00	-2,75	227 700				9,36		8,38	1,09		3B-/ruAA-/Baa3	B+	
Мегафон	1 500	11,50	07.июн.06		07.июн.06		3,2			10 312 200		101,30								B+/ruA+	B+
Мегафон-2	1 500	9,28	12.апр.06		11.апр.07		13,5													B+	
Мегафон-3	3 000	9,25	18.апр.06		15.апр.08		25,8	103,63	-0,35	104 007 073	102,50	104,25			7,50		8,93	1,91	B+/ruA+	B+	
С-ЗТел-2	1 500	7,50	05.апр.06		03.окт.07		19,3	100,00	0,75	5 379 000	98,10	102,99			7,71		7,50	1,02	B+/ruA+	B	
С-ЗТел-3	1 500	9,25	01.июн.06	28.фев.08	24.фев.11	24,3	60,7													B	
СибирьТел-3	1 530	14,50	14.июл.06		14.июл.06		4,5				102,31	102,50								B	
СибирьТел-4	2 000	12,50	06.июл.06		05.июл.07		16,3	105,75	-0,25	4 230 000	105,65	105,95			8,04		11,82	1,25		B	
СибирьТел-5	3 000	9,20	28.апр.06		25.апр.08		26,2	102,40	0,10	39 859 024	102,02	102,40			8,11		8,98	1,90		B	
СибирьТел-6	2 000	7,85	23.мар.06	23.сен.08	16.сен.10	31,2	55,3	99,60	0,31	996	99,10	99,55		8,15		7,88	2,19		B		
СМАРТС-2	500	15,00	26.июн.06	26.июн.06	26.июн.07	3,9	16,0				99,91									B-	
СМАРТС-3	1 000	14,10	04.апр.06	06.окт.06	29.сен.09	7,3	43,6	100,79	0,59	903 096	100,05	101,00		12,83		11,81	13,99	0,53		B-	
Таттелеком	600	11,75	10.май.06		06.май.07		14,3	103,86	0,00	5 193 000	103,80	104,30			8,71		11,31	1,07		336	
УрСИ-6	3 000	14,25	18.июл.06		18.июл.06		4,6	102,60	0,00	6 157 026</											



## Рынок рублевых облигаций

Выпуск	Объем выпуска, млн. руб.	Купонная ставка, %	Дата			Месяцев до		Цена	Изм.	Торговый объем, руб.	Котировки		Доходность, %				DVO1	Рейтинг		Сред. бп	
			купона	оферты	погаш.	офрт.	погаш.				покупка	продажа	офрт.	погаш.	HPR	текущ.		S&P/M	Уралсиб		
<b>КОРПОРАТИВНЫЕ ОБЛИГАЦИИ (ПРОДОЛЖЕНИЕ)</b>																					
Нидан-2	1 000	10,80	17.май.06		16.май.07		14,7				101,80	102,25							C		
Нутритеч	1 200	12,00	14.мар.06	13.июн.06	09.июн.09	3,4	39,8	100,30	0,10	1 805 400	100,21	100,60							B	717	
ОГО-3	1 100	15,50	22.апр.06	28.апр.06	22.апр.07	1,9	13,9	101,51	-0,05	12 919 772	101,50	101,60	5,46	14,07	5,22	15,27	0,79		C+	897	
ОСТ-2	1 000	13,60	11.май.06	11.май.06	08.май.08	2,3	26,6	100,15	0,02	6 428 684	100,07	100,14	12,91		12,29	13,58	0,18		C+	873	
ОтечЛекарства-2	1 000	10,25	22.авг.06	21.авг.07	17.фев.09	17,9	36,1														
Очаково-2	1 500	8,50	16.мар.06		11.сен.08		30,8	99,47	0,01	28 844 000	99,40	99,47			8,98	8,55	1,78		B-	261	
Парнас	500	12,75	15.мар.06		15.мар.06		0,4			12 855 856	100,01	100,12							C+		
ПИТ-1	1 000	12,00	30.мар.06		28.сен.06		7,0				100,00								C		
ПИТ-2	1 500	14,25	27.мар.06	25.сен.06	23.мар.09	6,9	37,2			60 950 000	103,25	104,50							C		
ПраймДон	1 000	12,50	12.май.06		10.ноя.06		8,4					100,20							C+		
ЭФКО	800	8,00	07.мар.06	14.мар.06	05.сен.06	0,4	6,2												C-		
ЭФКО-2	1 500	10,50	28.июл.06	26.янв.07	22.янв.10	11,0	47,4												C-		
<b>сервис</b>																					
Виктория	1 500	9,90	03.авг.06	01.фев.07	29.янв.09	11,2	35,5														
Детский Мир	1 150	8,50	11.авг.06		29.янв.15		108,5														
ДжЭфСи-2	1 200	13,00	06.июн.06	26.дек.06	04.дек.07	10,0	21,4			3 090 000	103,00	103,18							C+		
Евросервис	1 500	14,00	21.мар.06	19.дек.06	18.дек.07	9,7	21,9	100,23	-0,09	26 192 961	100,05	100,25	14,40		13,31	13,97	0,68			998	
Евросеть	1 000	16,33	25.апр.06		25.апр.06		1,8	100,90	-0,15	2 644 552	100,76	100,89		10,01	9,61	16,18	0,14			584	
Инком-Лада	700	17,00	25.май.06	14.дек.06	22.ноя.07	9,6	21,0	106,15	0,00	33 884 522	104,01	106,19	7,88		7,45	16,02	0,74			350	
Инком-Лада-2	1 400	11,75	19.май.06	16.фев.07	12.фев.10	11,7	48,1														
ИстЛайн-2	3 000	11,59	25.май.06	23.ноя.06	22.май.08	8,9	27,1	100,04	-0,25	8 168 230	99,91	100,00	11,80		11,18	11,59	0,65	B-/ruBBB-	NR	757	
Копейка	1 200	9,75	21.мар.06	19.дек.06	17.июн.08	9,7	27,9				101,00	101,27							B		
Копейка-2	4 000	8,70	24.май.06	18.фев.09	15.фев.12	36,1	72,5												B		
Магнит	2 000	9,34	24.май.06		19.ноя.08		33,1	100,61	-0,39	5 131 000	100,71	101,00			9,28	9,28	2,27			272	
Марта-Финанс	700	14,84	25.май.06	25.май.06	22.май.08	2,8	27,1	105,54	0,04	2 881 145	104,54	105,65	-8,16	12,26		14,06	1,87			605	
Марта-Финанс-2	1 000	11,75	07.июн.06	07.июн.07	06.дек.09	15,4	45,8	99,98	-0,01	999 800	99,70	100,00	12,08		11,75	1,09				651	
МИР	1 000	9,89	27.июн.06	27.дек.06	27.дек.07	10,0	22,2	100,35	0,05	1 003 535	100,20	100,40	9,63		9,27	9,86	0,74			515	
ММК-Трансфинанс	650	11,50	13.июл.06	16.янв.07	10.июл.08	10,7	28,7				100,45	101,00									
Перекресток	1 500	8,81	11.июл.06	11.июл.06	08.июл.08	4,4	28,6				100,00	100,45							B		
Пятерочка	1 500	11,45	17.май.06		12.май.10		51,1	110,40	-0,10	2 208	110,00	110,80			8,63	10,37	3,55	Ba3/BB-	B+	228	
Пятерочка-2	3 000	9,30	20.июн.06		14.дек.10		58,3	103,27	0,01	148 218 752	103,06	103,25			8,63	9,01	3,79	Ba3/BB-	B+	224	
Разгуляй	1 000	14,00	05.июн.06		05.июн.06		3,2	100,99	-0,01	1 018 010	101,00	101,12			10,13	9,77	13,86	0,25		595	
Росинтер-2	400	10,00	05.апр.06		02.июл.08		28,4												C		
Росинтер-3	1 000	11,00	03.мар.06	01.сен.06	27.авг.10	6,1	54,6												C		
ЮТэйр	1 000	10,65	24.май.06		22.ноя.06		8,8	100,68	-0,07	10 082 150	100,70	101,10			9,84	9,38	10,58	0,66		562	
<b>строительство</b>																					
Адамант	500	14,10	08.июн.06	08.июн.06	05.июн.08	3,3	27,5	101,00	-0,77	1 278 660	102,00	102,30	10,32	12,66	9,95	13,96	1,82		B-	636	
ГлМосСтрой	2 000	13,00	27.май.06	27.май.06	27.май.07	2,9	15,0	100,70	0,15	9 361 307	100,60		10,32		9,94	12,91	0,22			615	
ЛенСпецСМУ	1 000	15,50	27.апр.06	27.апр.06	22.апр.10	1,9	50,4	100,44	0,11	11 643 057	100,42	100,65	12,56		11,94	15,43	0,14			838	
ЛСР	1 000	14,00	23.мар.06	23.мар.06	20.мар.08	0,7	25,0	100,08	-0,13	1 001	100,20	100,45	12,55		11,86	13,99	0,05		C+	838	
Миракс Групп	1 000	12,50	22.авг.06	22.авг.06	19.авг.08	5,8	30,0			67 236 862	101,15	101,38							B-		
ПИК-5	1 120	13,00	23.май.06	23.май.06	20.май.08	2,7	27,0	100,24	0,03	21 671 907	100,20	100,38	12,42		11,86	12,97	0,20		C	824	
Стройтрансгаз	3 000	9,60	28.июн.06		25.июн.08		28,2			20 253 000	100,95	101,66									
СУ-155	1 500	14,00	30.мар.06	30.мар.06	30.мар.07	0,9	13,1				100,00	100,50							C+		
<b>энергетика</b>																					
Башкирэн-2	500	9,50	24.авг.06		22.фев.07		11,9				100,45	101,50							B		
Ленэнерго	3 000	10,25	20.апр.06		19.апр.07		13,8	101,83	-0,05	6 110 000	101,50	101,90			8,68	10,07	1,03		B-	344	
СвердлЭн	500	10,50	31.авг.06		01.мар.07		12,1	101,20	-0,30	21 342 550	101,41	101,80			9,43	8,74	10,38	0,90		C	451
Татэнерго	1 500	9,65	16.мар.06		13.мар.08		24,7			20 650 000	103,05	103,50									
Якутскэнерго	400	14,00	31.авг.06		31.авг.06		6,1												C+		
<b>химия</b>																					
Куйбышевазот	600	8,90	16.мар.06	16.мар.06	15.июн.06	0,5	3,5			10 000 000	100,01	100,10							ruBB	B-	847
НИКОСХИМ	1 000	14,00	15.июн.06		14.дек.06		9,6	101,07	-0,24	102 083	101,40	101,58			12,85	12,15	13,85	0,70		C	
НКНХ-3	2 000	8,00	01.июн.06		01.сен.07		18,3													B	
НКНХ-4	1 500	9,99	03.апр.06	30.мар.09	26.мар.12	37,5	73,9	106,13	0,13	23 134 217	105,85		7,86		9,41	2,70			B	170	
Салават-2	3 000	10,00	16.май.06		10.ноя.09		45,0	105,78	0,01	20 199 331	105,70	105,99			8,32	9,45	3,12		B+	199	
<b>машиностроение</b>																					
ВКМ-Финанс	1 000	10,25	07.июн.06	27.дек.06	04.июн.08	10,0	27,5	101,00	0,00	2 020 000		101,00	8,41		8,04	10,15	0,76			394	
ГТ-ТЭЦ-2	1 500	12,50	22.июн.06		22.июн.06		3,7	100,70	-0,30	10 808 952	100,75	101,00		10,26	9,91	12,41	0,29		C	608	
ГТ-ТЭЦ-3	1 500	12,04	21.апр.06	20.окт.06	18.апр.08	7,7	25,9	101,50	0,00	2 030 000	101,20	101,50	9,73		9,14	11,86	0,59		C	556	
ИРКУТ-3	3 250	8,74	23.мар.06		16.сен.10		55,3	101,48	0,13	28 995 841	101,32	101,45		8,51		8,61	3,60		B	214	
МИГ	1 000	10,50	07.июн.06	06.июн.07	03.июн.09	15,4	39,6	100,14	0,06	285 409	100,15	100,25	10,62			10,49	1,10			505	
ОМЗ-4	900	14,25	31.авг.06	31.авг.06	26.фев.09	6,1	36,4	103,50	-0,01	70 155 488	103,03	103,49	7,11		6,54	13,77	0,48		CCC+/ruBB	B-	293
ПМЗ	1 200	9,70	25.апр.06	25.июл.06	21.июл.09	4,8	41,2	100,40	0,20	35 143 012	100,25	100,48	8,93		8,57	9,66	0,36		B-	475	
Промтрактор	1 500																				



Рынок рублевых облигаций

Выпуск	Объем выпуска, млн. руб.	Купонная ставка, %	Дата			Месяцев до		Цена	Изм.	Торговый объем, руб.	Котировки		Доходность, %				DVO1	Рейтинг		Сред. бл
			купона	оферты	погаш.	офрт.	погаш.				покупка	продажа	офрт.	погаш.	HPR	текущ.		S&P/M	Уралсиб	
<b>КОРПОРАТИВНЫЕ ОБЛИГАЦИИ (ПРОДОЛЖЕНИЕ)</b>																				
АЦБК-Инвест-2	500	11,80	23.май.06	21.ноя.06	20.май.08	8,8	27,0					101,99								
Волга	1 500	12,00	14.мар.06		13.мар.07		12,5	101,49	-0,01	811 940	101,30	101,50		10,70		11,82	0,92		B-	571
ГОТЭК	550	12,50	06.июн.06		06.июн.06		3,2				100,25	100,65							C-	
ГОТЭК-2	1 500	9,90	22.июн.06	23.июн.06	18.июн.09	3,8	40,1	99,57	-0,12	6 878 450	99,55	99,85	12,33				0,28		C-	815
ЛОМО-2	700	14,20	11.июл.06		11.июл.06		4,4	101,00	0,21	3 167 360	100,81	101,00		11,48	11,08	14,06	0,33		D+	730
ОМК	3 000	9,20	08.июн.06		12.июн.08		27,8				101,51	102,75								
Росконтракт	700	11,70	07.мар.06	05.сен.06	04.сен.07	6,2	18,4												C+	
РусТекстиль	500	18,80	14.мар.06		12.сен.06		6,5	103,53	0,12	150 112	103,30	103,50		12,07	10,83	18,16	0,49		C-	789
РусТекстиль-2	1 000	14,30	09.мар.06	09.мар.06	05.мар.09	0,2	36,6												C-	
РусТекстиль-3	1 200	12,00	25.апр.06	01.ноя.07	20.окт.09	20,3	44,3	98,87	-0,06	385 586	98,65	98,99	13,00			12,14	1,37		C-	717
СалаватСтекло	750	11,60	28.мар.06	26.сен.06	25.мар.08	6,9	25,1				103,15	103,95								
СалаватСтекло-2	1 200	9,28	03.май.06	31.окт.07	28.окт.09	20,3	44,5	99,54	-0,45	71 686 800		100,00	9,80			9,32	1,44			395
СвоССокол	600	13,55	25.май.06	25.май.06	22.ноя.07	2,8	21,0					101,00								
СЗЛК	300	13,90	13.июл.06		13.июл.06		4,4	100,40	0,35	1 294 180	100,15	101,00		13,02	12,52	13,84	0,33		C	884
ТМК	2 000	10,30	20.апр.06		20.окт.06		7,7				101,45	101,69							B-	
ТМК-2	3 000	11,09	28.мар.06	27.мар.07	24.мар.09	13,0	37,3			5 120 000	102,30	102,47							B-	
ТМК-3	5 000	7,95	22.авг.06	19.фев.08	15.фев.11	24,0	60,4												B-	
ЧТПЗ	3 000	9,50	21.июн.06	18.июн.08	16.июн.10	28,0	52,2	102,40	-0,09	921 600	102,25	102,48	8,49			9,28	2,00			209
ЯТХ	1 000	12,00	25.апр.06	24.окт.06	21.окт.08	7,9	32,1	99,80	0,00	4 990 000	99,75	99,90	12,65		11,84	12,02	0,57		C+	847
<b>финансы</b>																				
Абсолют	500	11,50	21.апр.06		21.апр.06		1,7				100,01	100,48							B1	
АкБарс	500	8,80	05.апр.06		05.апр.06		1,1					101,48							Ba3	
БИН	1 000	14,00	13.апр.06		13.апр.06		1,4												B-/ruBBB-	
Газбанк	750	11,00	23.май.06	21.ноя.06	25.ноя.08	8,8	33,3				100,40	100,60							B2	
Газпромбанк	5 000	7,10	03.авг.06		27.янв.11		59,7												Baa1/BB	
Зенит	1 000	8,50	24.мар.06	24.мар.06	24.мар.07	0,7	12,9				100,03	100,20							B1	
Импэксбанк	1 000	10,23	21.апр.06	21.апр.06	20.апр.08	1,7	26,0				100,24	100,40							B-/B1	
КИТ Финанс	2 000	10,50	17.июн.06	22.дек.06	18.дек.08	9,8	34,1				100,35	100,45							CCC	
МастерБанк-2	1 000	12,75	26.май.06	26.май.06	23.май.08	2,8	27,1	100,00	0,00	1 000	100,30	100,40	12,93			12,33	12,75	0,21		875
МИА-2	1 000	9,50	09.май.06	06.фев.07	09.авг.08	11,4	29,7	100,65	0,65	50 061 000	100,00	100,55	9,05			8,69	9,44	0,84		430
МКБ	500	11,50	26.апр.06	26.апр.06	25.апр.07	1,8	14,0	100,21	-0,04	801 650	100,25	100,50	10,41			9,97	11,48	0,14		623
ММБ-1	1 000	8,30	15.авг.06		13.фев.07	11,6	11,6	101,20	0,00	116 470 000				7,09		6,93	8,20	0,89		229
МОИА	1 500	9,00	21.июн.06	21.июн.06	21.дек.10	3,7	58,5													
Петроком	1 000	15,00	16.мар.06		16.мар.06		0,5												B/ruA/Ba3	
Росбанк	3 000	9,25	15.авг.06	14.фев.07	15.фев.09	11,6	36,0	101,70	0,00	1 017 000	101,55	101,70	7,50			7,32	9,10	0,89	B-/ruBBB-/Ba3	269
РСХБанк	3 000	7,50	08.мар.06	06.дек.06	04.июн.08	9,3	27,5			158 761 200		101,00							Baa2	
РТК Лиз-4	2 250	9,69	11.апр.06	11.апр.06	08.апр.08	1,3	25,6	100,15	-0,08	566 949	100,17	100,38	8,30			8,01	9,68	0,11		412
РусСтанд-2	1 000	14,00	14.июн.06		14.июн.06		3,5				101,76	102,00							B+/ruA+/Ba2	
РусСтанд-3	2 000	8,40	23.авг.06	01.сен.06	22.авг.07	6,1	17,9												B+/ruA+/Ba2	
РусСтанд-4	3 000				03.мар.08		24,4				99,80	100,10							B+/ruA+/Ba2	
РусСтанд-5	5 000	7,60	16.мар.06	15.мар.07	09.сен.10	12,6	55,1												B+/ruA+/Ba2	
ХКФ-2	3 000	8,50	16.май.06	16.май.06	11.май.10	2,5	51,0					100,00							B-/Ba3	



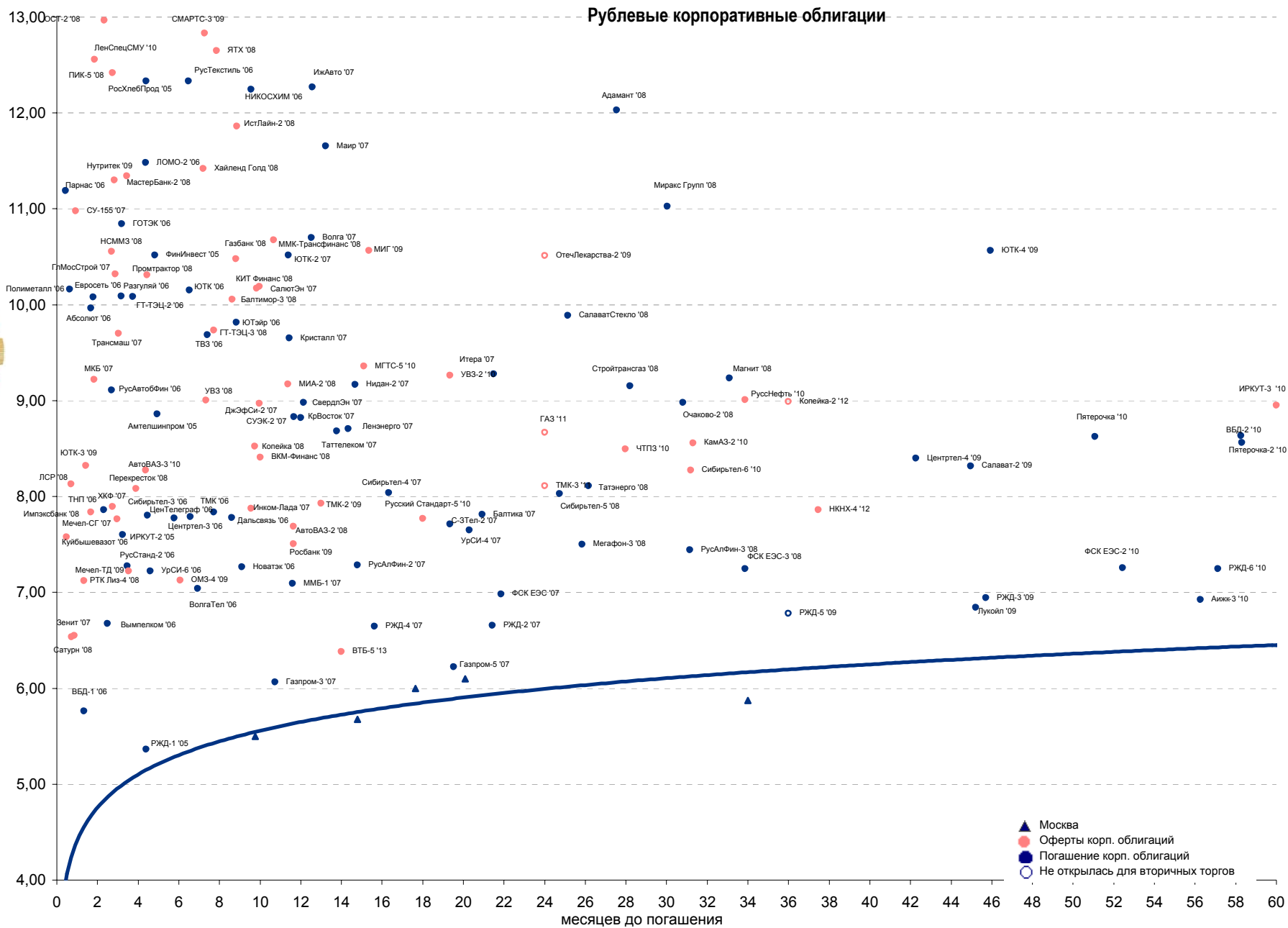
Рынок рублевых облигаций (продолжение)

Выпуск	Объем выпуска, млн. руб.	Купонная ставка, %	Дата			Месяцев до		Цена	Изм.	Торговый объем, руб.	Котировки		Доходность, %			DVO1	Рейтинг	Сред. бл
			купона	оферты	погаш.	оферты	погаш.				покупка	продажа	оферты	погаш.	HPR			
<b>МУНИЦИПАЛЬНЫЕ ОБЛИГАЦИИ</b>																		
Башкортостан-4	500	8,02	16.мар.06		13.сен.07											BB-/Ba1		
Волг обл	600	13,00	15.июн.06		11.июн.09						118,05							
Волг обл-2	700	6,48	22.июн.06		17.июн.10			110,00	0,00	253 000	110,00			7,51	5,89	2,53	117	
Воронеж обл-2	500	13,00	16.июн.06		18.июн.09						114,40	116,45						
Иркут обл	800	10,50	20.июл.06		22.июл.07						102,37	102,60				V+		
Иркут обл-2	1 050	10,00	07.мар.06		07.сен.06											V+		
Ирк обл31-1	1 500	10,00	23.мар.06		17.дек.09			104,25	-0,06	1 042 500	104,25	104,35		7,28	9,59	1,84	117	
Ирк обл31-2	900	8,50	26.апр.06		23.окт.08						101,10	101,30				V+		
Коми-5	500	14,00	24.мар.06		24.дек.07						110,51	111,45				-/Ba3		
Коми-6	700	14,00	14.апр.06		14.окт.10			119,05	-1,95	16 785 700	118,62	121,00		7,57	11,76	4,09	-/Ba3	
Коми-7	1 000	12,00	23.май.06		22.ноя.13			110,00	0,00	10 889 840	110,10	114,00		7,73	10,91	5,50	-/Ba3	
Коми-8	1 000	9,00	06.мар.06		03.дек.15											-/Ba3		
Костром обл-4	800	13,00	14.мар.06		11.мар.08													
Красноярск-4	630	12,50	26.апр.06		27.окт.06						103,70	104,10						
Крас край-3	3 000	7,00	05.апр.06		01.окт.08						99,31	99,45						
Краснод край	605	10,50	16.май.06		15.май.07						103,31	103,60				V+/ruA+		
Лен обл-2	800	14,01	14.июн.06		08.дек.10							128,00				V+/ruA+		
Лен обл-3	1 300	13,50	16.июн.06		05.дек.14			129,75	-1,25	12 975 000	129,50	131,00		7,76	10,40	7,17	V+/ruA+	
Москва-32	4 000	10,00	25.май.06		25.май.06							101,48				BBB/Baa2		
Москва-35	4 000	10,00	18.мар.06		18.июн.06							102,23				BBB/Baa2		
Москва-37	4 000	10,00	23.мар.06		23.сен.06											BBB/Baa2		
Москва-27	4 000	15,00	20.мар.06		20.дек.06			107,50	-0,81	614 900	106,70	109,00		5,50	5,12	13,95	0,79	BBB/Baa2
Москва-31	5 000	10,00	20.май.06		20.май.07			105,19	0,09	2 821 215	105,15	105,49		5,67	9,51	1,16	BBB/Baa2	
Москва-42	3 000	10,00	13.май.06		13.авг.07			105,70		84 564 000	107,30	107,30		6,00	9,46	1,37	BBB/Baa2	
Москва-40	5 000	10,00	26.апр.06		26.окт.07			106,30	0,15	1 063	106,00	106,30		6,10	9,41	1,55	BBB/Baa2	
Москва-43	5 000	10,00	17.май.06		17.май.08						107,90	108,25					BBB/Baa2	
Москва-29	5 000	10,00	05.июн.06		05.июн.08						108,12	108,30					BBB/Baa2	
Москва-36	3 900	10,00	16.июн.06		16.дек.08			110,70	0,57	1 107	109,90	110,70		5,88	9,03	2,64	BBB/Baa2	
Москва-47	5 000	10,00	28.апр.06		28.апр.09						101,67	110,68					BBB/Baa2	
Москва-41	5 000	10,00	30.июл.06		30.июл.10							111,65					BBB/Baa2	
Москва-38	5 000	10,00	26.июн.06		26.дек.10						114,25	114,52					BBB/Baa2	
Москва-39	4 800	10,00	21.июл.06		21.июл.14			111,50	-0,25	68 649 850	111,56	111,74		6,79	8,97	6,43	BBB/Baa2	
Москва-44	5 000	10,00	24.июн.06		24.июн.15			111,67	-0,07	55 853 350	111,51	111,73		6,76	8,95	6,95	BBB/Baa2	
Моск обл-3	4 000	11,00	20.авг.06		19.авг.07						106,20	107,50					3B-/ruAA-/Ba3	
Моск обл-4	9 600	11,00	25.апр.06		21.апр.09			111,94	-0,06	312 009 870	111,83	112,00		6,92	9,83	2,85	3B-/ruAA-/Ba3	
Моск обл-5	12 000	10,00	04.апр.06		30.мар.10			108,85	-0,23	424 728 532	108,71	108,85		6,99	9,19	2,90	3B-/ruAA-/Ba3	
Нижегор обл-1	1 000	11,80	03.май.06		01.ноя.06			103,19	0,00	32 957 843	102,10	103,75		7,05	6,75	11,44	0,63	
Нижегор обл-2	2 500	10,43	03.май.06		02.ноя.08			105,41	0,06	32 897 145	105,25	105,40		7,20	9,89	1,81		
Новосибирск-2	1 500	12,00	07.мар.06		07.дек.06							9,3						
Новосибирск-3	1 000	13,00	12.июл.06		14.июл.09			114,70	-0,06	57 350	114,70	114,95		7,55	11,33	3,08		
Новосиб обл	1 500	13,50	28.апр.06		27.июл.06			102,63	-0,02	28 553 845	102,55	102,63		6,99	6,71	13,15	0,38	
Новосиб обл-2	2 000	13,30	01.июн.06		29.ноя.07			110,35	0,25	7 558 854	110,00	110,37		7,14	12,05	1,64		
Самар обл-1	1 185	12,00	04.апр.06		04.июл.06						100,00						3B-/ruAA-/Ba2	
Самар обл-2	1 500	6,82	16.мар.06		09.сен.10							100,15					3B-/ruAA-/Ba2	
Твер Обл-2	600	16,90	25.май.06		23.ноя.06			106,63	0,03	25 657 540	106,75	106,88		7,67	7,29	15,85	0,70	
Твер Обл-3	800	7,95	01.июн.06		30.ноя.08			101,15	0,15	143 718 112	101,00	101,26		7,70	7,86	2,35		
Томск	300	12,00	25.май.06		22.ноя.07			104,90		3 672 969		105,00		7,82	11,44	1,09		
Томск обл-1	500	11,00	27.июл.06		27.июл.06						101,30	101,92					ruA	
Томск обл-2	600	11,00	13.апр.06		13.окт.07						104,50	104,95					ruA	
Удмуртия	1 000	8,20	27.июн.06		27.дек.08						100,87	101,10						
Уфа-3	400	10,03	18.июл.06		18.июл.06			100,87	-0,08	28 241 400	100,81	101,09		7,75	7,57	9,94	0,36	
Уфа-4	500	10,03	06.июн.06		03.июн.08			104,50	0,01	5 476 038	104,35	104,50		7,96	9,60	2,02		
Хаб край-5	700	11,00	05.апр.06		05.окт.06			101,99	0,22	509 950	101,75	102,00		6,88	6,57	10,79	0,56	
ХМАО-2	3 000	12,00	28.май.06		27.май.08							112,50					BB/ruAA	
Чувашия-2	500	9,00	12.апр.06		13.апр.07			102,50	-0,15	1 864 400	102,40	102,70		6,47	8,78	1,04		
Чувашия-4	750	12,33	23.мар.06		27.мар.09			114,17	-0,02	793 462	113,95	114,16		7,23	10,80	2,85		
Якутия-3	800	12,00	21.мар.06		17.июн.08						109,80	110,30					ruA	
Якутия-4	1 000	13,00	16.мар.06		16.мар.06			100,18	-0,32	192 346	100,18	100,35		8,40	8,08	12,98	0,04	
Якутия-5	2 000	9,00	20.апр.06		21.апр.07						101,80	102,00					ruA	
Якутия-25006	2 000	10,00	18.май.06		13.май.10			108,19	-0,03	58 760 440	107,95	108,45		7,59	9,24	3,11		
ЯНАО	1 800	11,00	05.авг.06		03.авг.08												BB-/ruAA-	
Яросл обл-2	1 000	13,28	04.апр.06		03.июл.07			107,65	-0,19	430 620	107,60	107,82		7,05	12,34	1,26		
Яросл обл-3	1 000	12,00	18.май.06		17.ноя.06			103,20	-0,12	722 400	103,15	103,50		7,40	11,63	0,68		
Яросл обл-4	1 000	11,00	24.май.06		26.май.09						109,10	109,48						
<b>ГОСУДАРСТВЕННЫЕ ОБЛИГАЦИИ</b>																		
ОФЗ 27024	15 001	7,00	19.апр.06		19.апр.06							100,70						
ОФЗ 45002	2 760	10,00	02.авг.06		02.авг.06							102,48						
ОФЗ 45001	18 904	10,00	17.май.06		15.ноя.06							102,79						
ОФЗ 27025	25 806	7,00	15.мар.06		13.июн.07			101,35	0,25	2 027 000	101,12	101,40		5,64	6,91	1,19		
ОФЗ 27019	8 800	10,00	19.июл.06		18.июл.07							106,30						
ОФЗ 27020	8 800	10,00	09.авг.06		08.авг.07							105,58						
ОФЗ 25058	40 655	6,30	03.май.06		30.апр.08			100,58	0,01	4 730 117	100,58	100,60		6,15	6,26	1,93		
ОФЗ 46001	60 000	10,00	15.мар.06		10.сен.08						106,63	106,80						
ОФЗ 27026	16 000	7,50	15.мар															



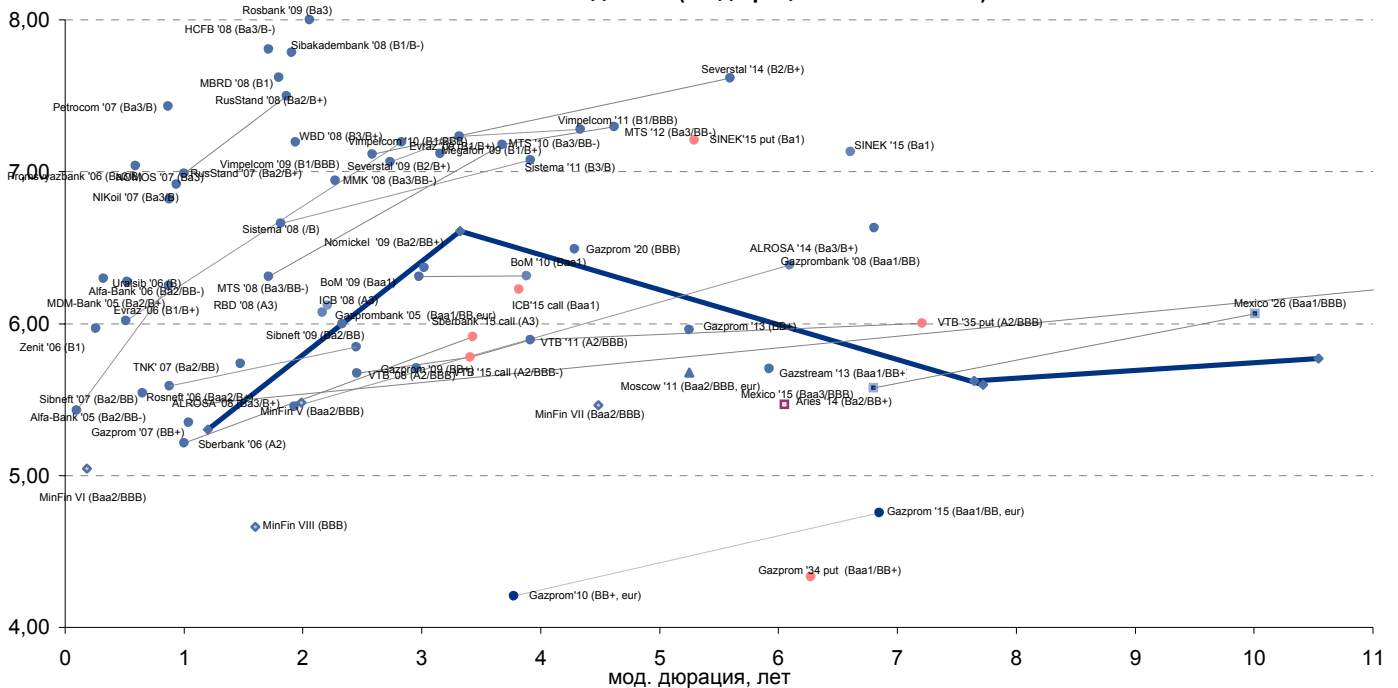
## Рынок еврооблигаций

Выпуск	Объем, тыс. ед.	Купон	Дата погашения	Дата след. Купона	Цена закрытия	Изменение, %	Доходность, %		Спрэд к индикатору, б.п.	Мод. дюрация
							погашения	текущая		
<b>СУВЕРЕННЫЕ ОБЛИГАЦИИ</b>										
Russia '07	\$ 2 400 000	10,00	26 июн 07	26 июн 06	105,81	0,00	5,30	9,45	55,2	1,20
Russia '10	\$ 2 767 442	8,25	31 мар 10	31 мар 06	105,76	-0,03	6,61	7,80	192,0	3,32
Russia '18	\$ 3 466 671	11,00	24 июл 18	24 июл 06	147,76	-0,25	5,60	7,44	83,7	7,72
Russia '28	\$ 2 500 000	12,75	24 июн 28	24 июн 06	183,81	-0,54	5,77	6,94	105,8	10,54
Russia '30	\$ 18 400 000	5,00	31 мар 30	31 мар 06	112,32	-0,47	5,62	4,45	99,0	7,64
MinFin V	\$ 2 837 000	3,00	14 май 08	14 май 06	95,01	-0,08	5,48	3,16	73,1	1,99
MinFin VI	\$ 1 750 000	3,00	14 май 06	14 май 06	99,61	0,01	5,05	3,01	28,7	0,18
MinFin VII	\$ 1 750 000	3,00	14 май 11	14 май 06	89,13	-0,22	5,46	3,37	77,3	4,48
MinFin VIII	\$ 1 322 000	3,00	14 ноя 07	14 май 06	97,33	0,04	4,66	3,08	-8,8	1,60
Aries '07	eur 2 000 000	5,53	25 окт 07	25 апр 06	104,77	-0,04	3,04	5,28		0,14
Aries '09	eur 1 000 000	7,75	25 окт 09	25 окт 06	113,66	-0,11	3,66	6,82	-103,3	3,14
Aries '14	\$ 2 435 500	9,60	25 окт 14	25 апр 06	128,12	-0,18	5,47	7,49	83,3	6,05
<b>МУНИЦИПАЛЬНЫЕ ОБЛИГАЦИИ</b>										
Москва '06	eur 400 000	10,95	28 апр 06	28 апр 06	101,11	-0,07	2,74	10,83	-230,7 / -202,0	0,14
Москва '11	eur 374 000	6,45	12 окт 11	12 окт 06	111,07	-0,16	5,68	5,81	21,6 / 98,8	5,25
<b>КОРПОРАТИВНЫЕ ОБЛИГАЦИИ</b>										
АЛРОСА '08	\$ 500 000	8,13	06 май 08	06 май 06	105,37	0,02	5,45	7,71	-29,7 / 72,9	1,93
АЛРОСА '14	\$ 500 000	8,88	17 ноя 14	17 май 06	116,38	0,03	6,39	7,63	41,5 / 185,9	6,10
Alfa-Bank '06	\$ 190 000	8,00	13 апр 06	13 апр 06	100,23	-0,01	5,43	7,98	67,2 / 84,9	0,10
Alfa-Bank '07	\$ 150 000	7,75	09 фев 07	09 авг 06	101,31	-0,03	6,25	7,65	94,6 / 149,9	0,87
Банк Москвы '09	\$ 250 000	8,00	28 сен 09	28 мар 06	105,30	-0,04	6,31	7,60	-8,6 / 162,3	2,98
Банк Москвы '10	\$ 300 000	7,38	26 ноя 10	26 май 06	104,25	-0,04	6,31	7,07	-16,6 / 162,6	3,88
ВБД '08	\$ 150 000	8,50	21 май 08	21 май 06	102,60	-0,08	7,20	8,28	143,6 / 247,2	1,94
ВТБ '08	\$ 550 000	6,88	11 дек 08	11 июн 06	103,02	-0,05	5,67	6,67	-40,2 / 96,6	2,46
ВТБ '11	\$ 450 000	7,50	12 окт 11	12 апр 06	107,56	0,00	5,89	6,97	-57,9 / 120,5	3,92
ВТБ '15	\$ 750 000	6,32	04 фев 15	04 авг 06	101,85	-0,19	6,77	6,20	17,7 / 213,3	3,41
ВТБ '35	\$ 1 000 000	6,25	30 июн 35	30 июн 06	103,39	0,03	6,00	6,05	23,3 / 129,0	13,46
Вымпелком '09	\$ 450 000	10,00	16 июн 09	16 июн 06	108,43	-0,01	7,06	9,22	81,6 / 237,0	2,74
Вымпелком '10	\$ 300 000	8,00	11 фев 10	11 авг 06	102,57	0,06	7,23	7,80	62,9 / 253,9	3,31
Вымпелком '11	\$ 300 000	8,38	22 окт 11	22 апр 06	104,97	0,20	7,28	7,98	90,2 / 259,0	4,34
Газпром '07	\$ 500 000	9,13	25 апр 07	25 апр 06	104,08	-0,07	5,35	8,77	4,4 / 59,6	1,04
Газпром '09	\$ 700 000	10,50	21 окт 09	21 апр 06	115,47	-0,03	5,71	9,09	-90,3 / 101,7	2,96
Газпром '10	eur 1 000 000	7,80	27 сен 10	27 сен 06	114,58	-0,17	4,21	6,81	-240,3 / -48,3	3,78
Газпром '13	\$ 1 750 000	9,625	01 мар 13	01 сен 06	120,67	-0,20	5,96	7,98	-64,7 / 127,3	5,25
Gazstream '13	\$ 646 500	5,625	22 июл 13	22 июл 06	99,54	-0,10	5,70	5,65	-31,0 / 101,3	5,92
Газпром '15	eur 1 000 000	5,875	01 июн 15	01 июн 06	108,21	-0,22	4,75	5,43	-104,7 / 11,8	6,85
Газпром '20	\$ 1 250 000	7,201	01 фев 20	01 авг 06	106,44	0,01	6,49	6,77		4,29
Газпром '34	\$ 1 200 000	8,625	28 апр 34	28 апр 06	129,17	-0,40	6,28	6,68	50,8 / 164,4	12,05
Газпромбанк '08	\$ 1 050 000	7,25	30 окт 08	30 апр 06	103,01	-0,08	6,00	7,04	0,2 / 128,9	2,33
Газпромбанк '15	\$ 1 000 000	6,50	23 сен 15	23 мар 06	99,08	-0,16	6,63	6,56	83,2 / 199,7	6,81
Евраз '06	\$ 175 000	8,88	25 сен 06	25 мар 06	101,51	0,00	6,02	8,74	97,2 / 143,6	0,51
Евраз '09	\$ 300 000	10,88	03 авг 09	03 авг 06	110,92	-0,10	7,19	9,80	88,6 / 250,4	2,83
Зенит '06	\$ 125 000	9,25	12 июн 06	12 июн 06	100,81	-0,02	5,97	9,18	66,5 / 121,7	0,26
МБРР '08	\$ 150 000	8,63	03 мар 08	03 сен 06	101,82	-0,02	7,62	8,47	194,9 / 289,1	1,80
МДМ-Банк '06	\$ 200 000	9,38	23 сен 06	23 сен 06	101,48	0,06	6,27	9,24	151,7 / 152,4	0,52
Мегафон '09	\$ 375 000	8,00	10 дек 09	10 июн 06	102,84	-0,03	7,12	7,78	61,4 / 243,8	3,15
ММК '08	\$ 300 000	8,00	21 окт 08	21 апр 06	102,49	-0,12	6,94	7,81	97,9 / 222,9	2,27
МТС '08	\$ 400 000	9,75	30 янв 08	30 июл 06	106,04	-0,06	6,31	9,19	100,8 / 162,2	1,71
МТС '10	\$ 400 000	8,38	14 окт 10	14 апр 06	104,61	-0,18	7,18	8,01	35,2 / 247,9	3,68
МТС '12	\$ 400 000	8,00	28 янв 12	28 июл 06	103,32	-0,10	7,29	7,74	98,3 / 260,5	4,62
НИКойл '07	\$ 150 000	9,00	19 мар 07	19 мар 06	102,03	-0,17	6,92	8,82	161,4 / 216,6	0,94
НОМОС '07	\$ 125 000	9,13	13 фев 07	13 авг 06	102,03	0,00	6,82	8,94	151,9 / 207,1	0,88
Норникель '09	\$ 500 000	7,13	30 сен 09	30 мар 06	102,37	-0,01	6,37	6,96	-5,5 / 168,0	3,02
Петрокоммерц '07	\$ 120 000	9,00	09 фев 07	10 авг 06	101,36	-0,25	7,43	8,88	213,0 / 268,2	0,87
Промсвбанк '06	\$ 200 000	10,25	27 окт 06	27 апр 06	101,95	-0,01	7,04	10,05	199,4 / 228,3	0,59
Промстройбанк '08	\$ 300 000	6,88	29 июл 08	29 июл 06	101,75	-0,06	6,07	6,76	17,5 / 138,4	2,17
Промстройбанк '15	\$ 400 000	6,20	29 сен 15	29 мар 06	99,89	-0,12	6,23	6,21	-26,8 / 147,7	3,82
РБР '08	\$ 170 000	6,50	11 авг 08	11 авг 06	100,83	-0,41	6,12	6,45	20,0 / 143,3	2,21
Росбанк '09	\$ 300 000	9,75	24 сен 09	24 мар 06	105,35	-0,13	8,00	9,26	139,2 / 328,1	2,06
Роснефть '06	\$ 150 000	12,75	20 ноя 06	20 май 06	104,86	-0,06	5,54	12,16	49,8 / 78,5	0,65
РусСтандарт '07	\$ 300 000	8,75	14 апр 07	14 апр 06	101,82	-0,03	6,99	8,59	152,9 / 230,1	1,00
РусСтандарт '08	\$ 300 000	8,13	21 апр 08	21 апр 06	101,20	-0,16	7,50	8,03	178,6 / 277,1	1,86
Сбербанк '06	\$ 1 000 000	6,38	24 окт 06	26 апр 06	100,85	-0,01	5,21	6,33		1,00
Сбербанк '15	\$ 1 000 000	6,23	11 фев 15	11 авг 06	101,09	0,01	5,91	6,16	-67,0 / 128,0	3,43
Северсталь '09	\$ 325 000	8,63	24 фев 09	24 авг 06	103,96	0,06	7,11	8,30	96,1 / 241,3	2,58
Северсталь '14	\$ 375 000	9,25	19 апр 14	19 апр 06	109,73	-0,01	7,62	8,43	153,0 / 298,4	5,59
Сибнефть '07	\$ 400 000	11,50	13 фев 07	13 авг 06	105,28	-0,09	5,59	10,92	28,5 / 83,7	0,88
Сибнефть '09	\$ 500 000	10,75	15 янв 09	15 июл 06	112,70	-0,05	5,85	9,54	54,3 / 109,5	2,45
SINEK '15	\$ 250 000	7,70	03 авг 15	03 авг 06	102,47	0,29	7,13	7,51	127,8 / 249,9	6,60
Система '08	\$ 350 000	10,25	14 апр 08	14 апр 06	106,92	0,01	6,66	9,59	135,6 / 197,0	1,82
Система '11	\$ 350 000	8,88	28 янв 11	28 июл 06	105,78	-0,07	7,08	8,39	60,4 / 238,8	3,92
TNK '07	\$ 700 000	11,00	06 ноя 07	06 май 06	108,21	-0,01	5,73	10,17	43,2 / 98,3	1,48
Уралсиб '06	\$ 140 000	8,88	06 июл 06	06 июл 06	100,80	-0,13	6,30	8,80	125,2 / 153,9	0,32
ХКФ '08	\$ 150 000	9,13	04 фев 08	04 авг 06	102,28	0,05	7,81	8,92	218,9 / 307,6	1,71

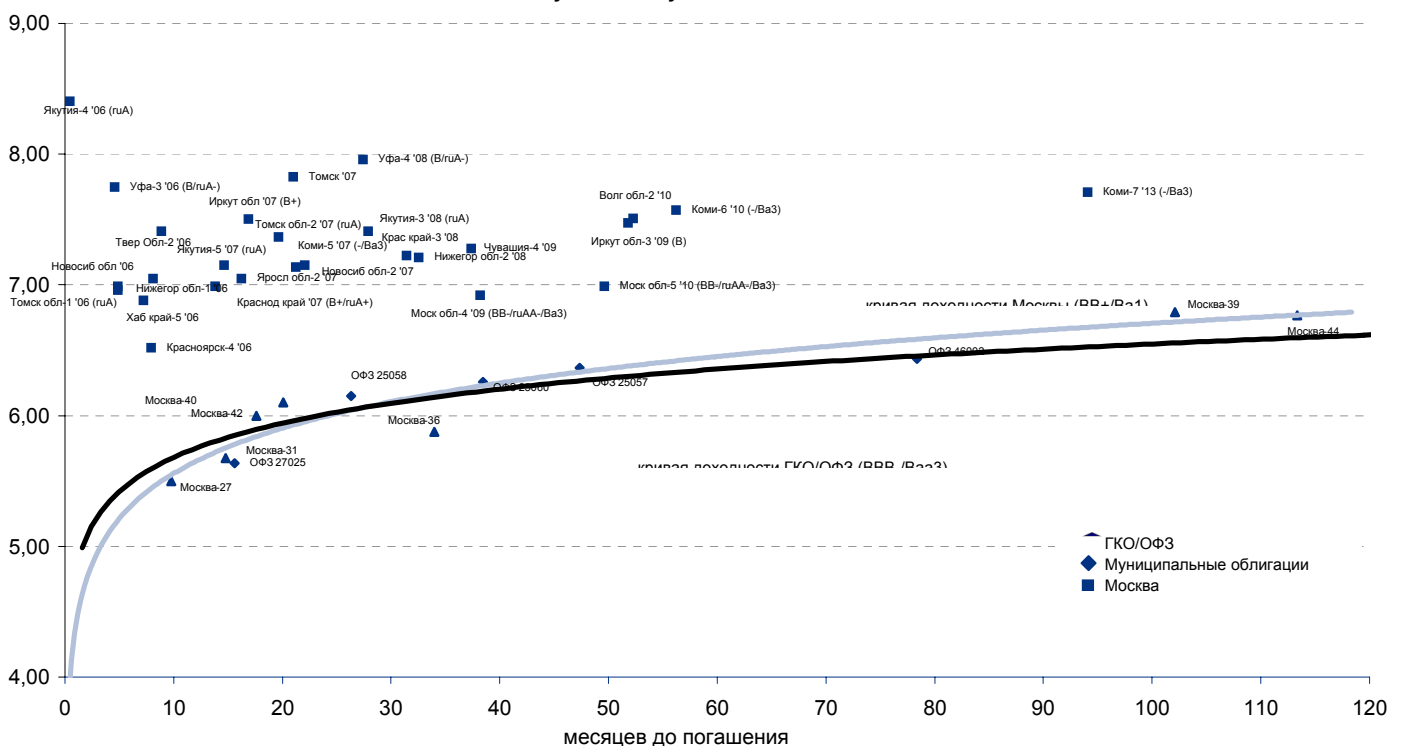




## Рынок внешних долгов (по дурации обязательств)



## Рублевые муниципальные облигации



## Планируемые размещения

Дата	Выпуск	Организаторы	Объем размещ	Параметры	Оферта
03 мар 06	Метавод им. А.К.Серова	Газпромбанк	2 000	3 года.	-
03 мар 06	ОФЗ 46019	Минфин	10 000	13 лет	-
10 мар 06	Куйбышевгазот-Инвест-2	Зенит	2 000	5 лет	-
14 мар 06	ЮТайр-Финанс-2	ВТБ	1 000	3 года.	-
16 мар 06	Макси-Групп-1	УРАЛСИБ	3 000	3 года.	1,5 года
<b>Итого:</b>			<b>18 000</b>		



## Бизнес-блок операций с долговыми инструментами

### Руководитель бизнес-блока

Александр Пугач, apugach@uralsib.ru

Сергей Шемардов, клиентский менеджер, she\_sa@uralsib.ru

Елена Довгань, клиентский менеджер, dov\_en@uralsib.ru

Анна Карпова, клиентский менеджер, kar\_am@uralsib.ru

Татьяна Архипова, клиентский менеджер, tarkhipova@uralsib.ru

Андрей Борисов, трейдер РЕПО, bor\_av@uralsib.ru

Борис Гинзбург, старший аналитик, bginzburg@uralsib.ru

Анастасия Залесская, аналитик, zal\_av@uralsib.ru

## Управление рынков долгового капитала

### Руководитель управления

Дмитрий Волков, vda@uralsib.ru

Илья Зимин, директор, zimin@uralsib.ru

Гузель Тимошкина, ст. специалист, tim\_gg@uralsib.ru

Дарья Сонюшкина, ст. специалист, son\_da@uralsib.ru

## Аналитическое управление

### Руководитель управления

Петру Вадува, vad\_pe@uralsib.ru

### Заместитель руководителя управления

Константин Чернышев, che\_kb@uralsib.ru

#### Стратегия

Петру Вадува, руководитель управления, vad\_pe@uralsib.ru

Владимир Савов, ст. аналитик, sav\_vn@uralsib.ru

Мария Плотникова, аналитик, plo\_my@uralsib.ru

Наталья Майорова, аналитик, mai\_ng@uralsib.ru

#### Металлургия/Машиностроение

Вячеслав Смольянинов, ст. аналитик, smo\_vb@uralsib.ru

Кирилл Чуйко, аналитик, chu\_ks@uralsib.ru

#### Телекоммуникации

Константин Чернышев, ст. аналитик, che\_kb@uralsib.ru

Станислав Юдин, аналитик, yud\_sa@uralsib.ru

#### Нефть и газ / Энергетика

Каюс Рапану, ст. аналитик, rap\_ca@uralsib.ru

Алексей Кормщик, аналитик, kor\_an@uralsib.ru

Матвей Тайц, аналитик, tai\_ma@uralsib.ru

Анна Юдина, аналитик, udi\_an@uralsib.ru

#### Банки

Владимир Савов, ст. аналитик, sav\_vn@uralsib.ru

#### Потребительский сектор

Марат Ибрагимов, ст. аналитик, ibr\_my@uralsib.ru

#### Экономика России

Владимир Тихомиров, ст. экономист, tih\_vi@uralsib.ru

### Редактирование/Полиграфия/Перевод

Марк Брэдфорд, ст. редактор (англ. яз.),  
bra\_ms@uralsib.ru

Кристофер Роуз, редактор (англ. яз.),  
ros\_ch@uralsib.ru

Юлия Прокопенко, ст. редактор,  
pro\_ja@uralsib.ru

Андрей Пятигорский, ст. редактор,  
pya\_ae@uralsib.ru

Юлия Крючкова, переводчик/редактор, kru\_jo@uralsib.ru

### Интернет / Базы данных

Кирилл Братанич, специалист, bra\_kv@uralsib.ru

Настоящий бюллетень предназначен исключительно для информационных целей. Ни при каких обстоятельствах этот бюллетень не должен использоваться или рассматриваться как оферта или предложение делать оферты. Несмотря на то, что данный материал был подготовлен с максимальной тщательностью, УРАЛСИБ не дает никаких прямых или косвенных заверений или гарантий в отношении достоверности и полноты включенной в бюллетень информации. Ни УРАЛСИБ, ни агенты компании или аффилированные лица не несут никакой ответственности за любые прямые или косвенные убытки от использования настоящего бюллетеня или содержащейся в нем информации.

Все права на бюллетень принадлежат ООО «УРАЛСИБ Кэпитал», и содержащаяся в нем информация не может воспроизводиться или распространяться без предварительного письменного разрешения. © УРАЛСИБ 2005